

GOVERNO MUNICIPAL DE QUIXERAMOBIM  
BALANÇO PATRIMONIAL  
EM : 31/12/2019

PÁGINA: 0005  
Valores em Reais

EXERCÍCIO 2019  
Instituto de Previdência do Município - IPM

ESPECIFICAÇÃO	NOTA	EXERCÍCIO ATUAL	EXERCÍCIO ANTERIOR
<b>FONTES DE RECURSOS</b>		<b>957.404,69</b>	<b>1.840.894,32</b>
1001000000 - Recurso Ordinário		0,00	0,00
1090000000 - Outros Recursos Não Vinculados		0,00	0,00
1111000000 - Receita de Imposto e Trans. - Educação		0,00	0,00
1112000000 - Transferência do FUNDEB 60%		0,00	0,00
1113000000 - Transferência do FUNDEB 40%		0,00	0,00
1114000000 - Transferência do FUNDEB 60%-Complementaç		0,00	0,00
1115000000 - Transferência do FUNDEB 40%-Complementaç		0,00	0,00
1120000000 - Transferência do Salário-Educação		0,00	0,00
1121000000 - Transferência de Recurso do PDDE		0,00	0,00
1122000000 - Transferência de Recurso do PNAE		0,00	0,00
1123000000 - Transferência de Recurso do PNAE		0,00	0,00
1124000000 - Outras Transferências do FNDE		0,00	0,00
1125000000 - Transferência de convênio-Outros/Educação		0,00	0,00
1125000001 - Transferência de convênio-União/Educação		0,00	0,00
1125000002 - Transferência de convênio-Estado/Educação		0,00	0,00
1130000000 - Operação de Crédito Vinculado a Educação		0,00	0,00
1140000000 - Royalty do Petróleo a Educação		0,00	0,00
1190000000 - Outros Recursos Vinculados A Educação		0,00	0,00
1211000000 - Receita de Imposto e Trans. - Saúde		0,00	0,00
1212000000 - Transferência SUS de Governo Municipal		0,00	0,00
1213000000 - Transferência SUS de Governo Estadual		0,00	0,00
1214000000 - Transferência SUS Bloco de custo		0,00	0,00
1215000000 - Transferência SUS Bloco de investimento		0,00	0,00
1220000000 - Transferência de convênio-Outros/Saude		0,00	0,00
1220000001 - Transferência de convênio-União/Saude		0,00	0,00
1220000002 - Transferência de convênio-Estados/Saude		0,00	0,00
1230000000 - Operação de Crédito Vinculado a Saude		0,00	0,00
1240000000 - Royalty do Petróleo a Saude		0,00	0,00
1290000000 - Outros Recursos Vinculados a Saude		0,00	0,00
1311000000 - Transferência de Recurso do FNAS		0,00	0,00
1312000000 - Transf. de Convênio-Outros/Ass. Social		0,00	0,00
1312000001 - Transf. de Convênio-União Ass. Social		0,00	0,00
1312000002 - Transf. de Convênio-Estados/Ass. Social		0,00	0,00
1390000000 - Outros Recursos a Assistência Social		0,00	0,00
1390000001 - Outros Rec. a Assistência Social-FEAS		0,00	0,00

*Handwritten signature in blue ink.*

GOVERNO MUNICIPAL DE QUIXERAMOBIM  
BALANÇO PATRIMONIAL  
EM : 31/12/2019

PÁGINA: 0006  
Valores em Reais

EXERCÍCIO 2019  
Instituto de Previdência do Município - IPM

1410013101	- RPPS-Prev. Executivo	0,00
1410013102	- RPPS-Prev. Executivo-Compensação Finance	0,00
1410023101	- RPPS-Prev. Legislativo	0,00
1410023102	- RPPS-Prev. Legislativo-Compensação Finan	0,00
1420013101	- RPPS-Financ. Executivo	0,00
1420013102	- RPPS-Financ. Executivo-Compensação Finan	0,00
1420023101	- RPPS-Financ. Legislativo	0,00
1420023102	- RPPS-Financ. Legislativo-Compensação Fin	0,00
1430000000	- Recurso Vinculado ao RPPS-Taxa de admini	0,00
1510000000	- Outros Convênios da União	0,00
1520000000	- Outros Convênios do Estado	0,00
1530000000	- Transfência da União de Royalty Petróleo	0,00
1540000000	- Transfencia da Estado de Royalty Petroleo	0,00
1610000000	- CIDE	0,00
1620000000	- Contribuição de Iluminação Pública	0,00
1630000000	- Recurso Vinculado ao Transfio	0,00
1920000000	- Recurso de Operação de Credito	0,00
1930000000	- Alienação de bem/Ativo	0,00
1940000000	- Outras Vinculações de Transferências	0,00
1940000001	- Outras Vinc. Transferências-FINIS	0,00
1950000000	- Outras Vinculações de Taxas e Contribuiç	0,00
1990000000	- Outros Recursos Vinculados	0,00
1990000001	- Outras Vinc. Direitos Criança e Adolesce	0,00
1990000002	- Outras Vinc. Meio Ambiente	0,00
1990000003	- Outras Vinc. FUNDEF	0,00
2001000000	- Recurso Ordinário	0,00
2090000000	- Outros Recursos Não Vinculados	0,00
2110000000	- Receita de Imposto e Trans. - Educação	0,00
2112000000	- Transferência do FUNDEB 60%	0,00
2113000000	- Transferência do FUNDEB 40%	0,00
2114000000	- Transferência do FUNDEB 60%-Complementaç	0,00
2115000000	- Transferência do FUNDEB 40%-Complementaç	0,00
2120000000	- Transferência do Salario-Educação	0,00
2121000000	- Transferência de Recurso do PDDE	0,00
2122000000	- Transferência de Recurso do PNAE	0,00
2123000000	- Transferência de Recurso do PNATE	0,00
2124000000	- Outras Transferências do FNDE	0,00
2125000000	- Transferência de convênio-Outros/Educaçã	0,00
2125000001	- Transferência de convênio-União/Educação	0,00
2125000002	- Transferencia de convênio-Estado/Educaçã	0,00

Paulo

GOVERNO MUNICIPAL DE QUIXERAMOBIM  
BALANÇO PATRIMONIAL  
EM : 31/12/2019

PÁGINA: 0007  
Valores em Reais

EXERCÍCIO 2019  
Instituto de Previdência do Município - IPM

2130000000	- Operação de Crédito Vinculado à Educação	0,00
2140000000	- Royalty do Petróleo à Educação	0,00
2190000000	- Outros Recursos Vinculados A Educação	0,00
2211000000	- Receita de Imposto e Trans. - Saúde	0,00
2212000000	- Transferência SUS de Governo Municipal	0,00
2213000000	- Transferência SUS de Governo Estadual	0,00
2214000000	- Transferência SUS Bloco de custeio	0,00
2215000000	- Transferência SUS Bloco de investimento	0,00
2220000000	- Transferência de convênio-Outros/Saude	0,00
2220000001	- Transferência de convênio-União/Saude	0,00
2220000002	- Transferência de convênio-Estados/Saude	0,00
2230000000	- Operação de Crédito Vinculado a Saude	0,00
2240000000	- Royalty do Petróleo a Saude	0,00
2290000000	- Outros Recursos Vinculados à Saúde	0,00
2311000000	- Transferência de Recurso do FNAS	0,00
2312000000	- Transf. de Convênio-Outros/Ass. Social	0,00
2312000001	- Transf. de Convênio-União Ass. Social	0,00
2312000002	- Transf. de Convênio-Estados/Ass. Social	0,00
2390000000	- Outros Recursos à Assistência Social	0,00
2390000001	- Outros Rec. à Assistência Social-FEAS	0,00
2410013101	- RPPS-Prev. Executivo	0,00
2410013102	- RPPS-Prev. Executivo-Compensação Finance	0,00
2410023101	- RPPS-Prev. Legislativo	0,00
2410023102	- RPPS-Prev. Legislativo-Compensação Finan	0,00
2420013101	- RPPS-Financ. Executivo	0,00
2420013102	- RPPS-Financ. Executivo-Compensação Finan	0,00
2420023101	- RPPS-Financ. Legislativo	0,00
2420023102	- RPPS-Financ. Legislativo-Compensação Fin	0,00
2430000000	- Recurso Vinculado ao RPPS-Taxa de admini	0,00
2510000000	- Outros Convênios da União	0,00
2520000000	- Outros Convênios do Estado	0,00
2530000000	- Transfencia da União de Royalty Petróleo	0,00
2540000000	- Transfencia da Estado de Royalty Petrole	0,00
2610000000	- CIDE	0,00
2620000000	- Contribuição de Iluminação Pública	0,00
2630000000	- Recurso Vinculado ao Trânsito	0,00
2920000000	- Recurso de Operação de Crédito	0,00
2930000000	- Alienação de bem/Ativo	0,00
2940000000	- Outras Vinculações de Transferências	0,00
2940000001	- Outras Vinc. Transferências-FNHIS	0,00

*Paulle*

GOVERNO MUNICIPAL DE QUIXERAMOBIM  
BALANÇO PATRIMONIAL  
EM : 31/12/2019

PÁGINA: 0008  
Valores em Reais

EXERCÍCIO 2019  
Instituto de Previdência do Município - IPM

2950000000 - Outras Vinculações de Taxas e Contribuições	0,00	0,00	0,00
2990000000 - Outros Recursos Vinculados	0,00	0,00	0,00
2990000001 - Outras Vinc. Direitos Criança e Adolesce	0,00	0,00	0,00
2990000002 - Outras Vinc. Meio Ambiente	0,00	0,00	0,00
2990000003 - Outras Vinc. FUNDEF	0,00	0,00	0,00
<b>Total das Fontes de Recursos</b>	<b>0,00</b>	<b>0,00</b>	<b>0,00</b>

FONTE: SISTEMA: Aspec Informática - UNIDADE RESPONSÁVEL: Instituto de Previdência do Município - IPM - DATA DA EMISSÃO: 24/09/2020 - HORA DA EMISSÃO: 13:02:49  
\*As notas explicativas da Administração são parte integrante das demonstrações contábeis.

*Paulo*

BRAULE PAULINO DO NASCIMENTO  
PRESIDENTE DO IPM

*[Assinatura]*

ASCONTEC - ASSESSORIA CONTÁBIL E TÉCNICA  
CONTADOR CRC/CE 1245/0-0 PJ

GOVERNO MUNICIPAL DE QUITXERAMOBIM  
 DEMONSTRAÇÃO DAS VARIÇÕES PATRIMONIAIS  
 EM : 31/12/2019

EXERCÍCIO 2019  
 Instituto de Previdência do Município - IPM

PÁGINA: 0001  
 Valores em Reais

	NOTAS	EXERCÍCIO ATUAL	EXERCÍCIO ANTERIOR
<b>VARIAÇÕES PATRIMONIAIS QUANTITATIVAS</b>			
<b>VARIAÇÕES PATRIMONIAIS AUMENTATIVAS</b>			
Impostos, taxas e contribuições de melhoria			
Impostos		0,00	0,00
Taxas		0,00	0,00
Contribuições de melhoria		0,00	0,00
Total de impostos, taxas e contribuições de melhoria		0,00	0,00
Contribuições			
Contribuições sociais		20.518.377,04	19.305.342,20
Contribuições de intervenção no domínio econômico		0,00	0,00
Contribuições de iluminação pública		0,00	0,00
Contribuições de interesse das categorias profissionais		0,00	0,00
Total de contribuições		20.518.377,04	19.305.342,20
Exploração e venda de bens, serviços e direitos			
Vendas de mercadorias		0,00	0,00
Vendas de produtos		0,00	0,00
Exploração de bens, direitos e prestação de serviços		0,00	0,00
Total de exploração e venda de bens, serviços e direitos		0,00	0,00
Variações patrimoniais aumentativas financeiras			
Juros e encargos de empréstimos e financiamentos concedidos		0,00	0,00
Juros e encargos de mora		0,00	0,00
Variações monetárias e cambiais		0,00	0,00
Descontos financeiros obtidos		0,00	0,00
Remuneração de depósitos bancários e aplicações financeiras		298.702,03	188.290,50
Aportes do Banco Central		0,00	0,00
Outras variações patrimoniais aumentativas - financeiras		0,00	0,00
Total das variações patrimoniais aumentativas financeiras		298.702,03	188.290,50
Transferências e delegações recebidas			
Transferências intergovernamentais		0,00	0,00
Transferências intergovernamentais		0,00	0,00
Transferências das instituições privadas		0,00	0,00
Transferências das instituições multigovernamentais		0,00	0,00

*Handwritten signature*

GOVERNO MUNICIPAL DE QUIXERAMOBIM  
 DEMONSTRAÇÃO DAS VARIÇÕES PATRIMONIAIS  
 EM : 31/12/2019

PÁGINA: 0002  
 Valores em Reais


EXERCÍCIO 2019  
 Instituto de Previdência do Município - IPM

Transferências de consórcios públicos	0,00	0,00	0,00
Transferências do exterior	0,00	0,00	0,00
Execução orçamentária delegada de entes	0,00	0,00	0,00
Transferências de pessoas físicas	0,00	0,00	0,00
Outras transferências e delegações recebidas	0,00	0,00	0,00
Total de transferências e delegações recebidas	0,00	0,00	0,00
Valorização e ganhos com ativos e desincorporação de passivos			
Reavaliação de ativos	0,00	0,00	0,00
Ganhos com alienação	0,00	0,00	0,00
Ganhos com incorporação de ativos	3.387,00	1.423,00	1.423,00
Desincorporação de passivos	10,00	0,00	0,00
Reverso de redução ao valor recuperável	0,00	0,00	0,00
Total de valorização e ganhos com ativos e desincorporação de passivos	3.397,00	1.423,00	1.423,00
Outras variações patrimoniais aumentativas			
Varição patrimonial aumentativa a classificar	0,00	0,00	0,00
Resultado positivo de participações	0,00	0,00	0,00
Operações da autoridade monetária	0,00	0,00	0,00
Subvenções econômicas	0,00	0,00	0,00
Reverso de provisões e ajustes para perdas	1.895.199,03	0,00	0,00
Diversas variações patrimoniais aumentativas	3.004,16	0,00	0,00
Total de outras variações patrimoniais aumentativas	1.898.203,19	0,00	0,00
Total das variações patrimoniais aumentativas (I)	22.718.679,26	19.495.055,70	19.495.055,70

VARIAÇÕES PATRIMONIAIS DIMINUTIVAS

Pessoal e encargos			
Remuneração a pessoal	339.033,05	359.184,17	359.184,17
Encargos patronais	67.906,44	57.045,63	57.045,63
Benefícios a pessoal	0,00	0,00	0,00
Outras variações patrimoniais diminutivas - pessoal e encargos	0,00	0,00	0,00
Total de pessoal e encargos	406.942,49	416.229,80	416.229,80
Benefícios previdenciários e assistenciais			
Aposentadorias e reformas	10.026.359,04	9.055.683,06	9.055.683,06
Pensões	1.431.790,60	1.294.356,53	1.294.356,53
Benefícios de prestação continuada	0,00	0,00	0,00

*Paulle*



GOVERNO MUNICIPAL DE QUIXERAMOBIM  
 DEMONSTRAÇÃO DAS VARIACÕES PATRIMONIAIS  
 EM : 31/12/2019

PÁGINA: 0003  
 Valores em Reais

EXERCÍCIO 2019  
 Instituto de Previdência do Município - IPM

Benefícios eventuais	0,00	0,00	0,00
Políticas públicas de transferência de renda	0,00	0,00	0,00
Outros benefícios previdenciários e assistenciais	1.381.161,67	1.381.161,67	1.381.161,67
Total de benefícios previdenciários e assistenciais	12.792.506,42	11.731.201,26	11.731.201,26
Uso de bens, serviços e consumo de capital fixo			
Uso material de consumo	3.387,00	1.423,00	1.423,00
Serviços	342.062,55	259.170,65	259.170,65
Depreciação, amortização e exaustão	3.641,53	2.236,57	2.236,57
Total de uso de bens, serviços e consumo de capital fixo	349.091,08	262.850,22	262.850,22
Variacões patrimoniais diminutivas financeiras			
Juros e encargos de empréstimos e financiamentos obtidos	0,00	0,00	0,00
Juros e encargos de mora	0,00	0,00	0,00
Variacões monetárias e cambiais	0,00	0,00	0,00
Descontos financeiros concedidos	0,00	0,00	0,00
Aportes ao Banco Central	0,00	0,00	0,00
Outras variações patrimoniais diminutivas - financeiras	0,00	0,00	0,00
Total das variações patrimoniais diminutivas financeiras	0,00	0,00	0,00
Transferências e delegações concedidas			
Transferências intragovernamentais	0,00	0,00	0,00
Transferências intergovernamentais	0,00	0,00	0,00
Transferências a instituições privadas	0,00	0,00	0,00
Transferências a instituições multigovernamentais	0,00	0,00	0,00
Transferências a consórcios públicos	0,00	0,00	0,00
Transferências ao exterior	0,00	0,00	0,00
Execução orçamentária delegada de entes	0,00	0,00	0,00
Outras transferências e delegações concedidas	0,00	0,00	0,00
Total de transferências e delegações concedidas	0,00	0,00	0,00
Desvalorização e perda de ativos e incorporação de passivos			
Redução à valor recuperável e ajuste para perdas	0,00	0,00	0,00
Perdas com alienação	0,00	0,00	0,00
Perdas involuntárias	2.678,71	1.580,01	1.580,01
Incorporação de passivos	51.634,41	0,00	0,00
Desincorporação de ativos	7.820.222,67	0,00	0,00
Total de desvalorização e perda de ativos e incorporação de passivos	7.874.535,79	1.580,01	1.580,01
Tributárias			

Tributárias

*Paulle*

GOVERNO MUNICIPAL DE QUIXERAMOBIM  
 DEMONSTRAÇÃO DAS VARIÁÇÕES PATRIMONIAIS

PÁGINA: 0004  
 Valores em Reais


EXERCÍCIO 2019  
 Instituto de Previdência do Município - IPM

Impostos, taxas e contribuições de melhoria	0,00	0,00	0,00
Contribuições	51.133,81	51.133,81	43.830,30
Total de tributárias	51.133,81	51.133,81	43.830,30
Custo das mercadorias e produtos vendidos, e dos serviços prestados			
Custos das mercadorias vendidas	0,00	0,00	0,00
Custos dos produtos vendidos	0,00	0,00	0,00
Custos dos serviços prestados	0,00	0,00	0,00
Total de custo das mercadorias e produtos vendidos, e dos serviços prestados	0,00	0,00	0,00
Outras variações patrimoniais diminutivas			
Premiações	0,00	0,00	0,00
Resultado negativo de participações	0,00	0,00	0,00
Operações da autoridade monetária	0,00	0,00	0,00
Incentivos	0,00	0,00	0,00
Subvenções econômicas	0,00	0,00	0,00
Participações e contribuições	0,00	0,00	0,00
Constituição de provisões	0,00	0,00	0,00
Diversas variações patrimoniais diminutivas	0,00	0,00	0,00
Total de outras variações patrimoniais diminutivas	0,00	0,00	0,00
Total das variações patrimoniais diminutivas (II)	21.474.209,59	21.474.209,59	12.455.691,59
Resultado patrimonial do período (I) - (II)	1.244.469,67	1.244.469,67	7.039.364,11

FONTE: SISTEMA; Aspec Informática - UNIDADE RESPONSÁVEL: Instituto de Previdência do Município - IPM - DATA DA EMISSÃO: 24/09/2020 - HORA DA EMISSÃO: 13:06:29  
 \*As notas explicativas da Administração são parte integrante das demonstrações contábeis.

*Braule*

BRAULE PAULINO DO NASCIMENTO  
 PRESIDENTE DO IPM



ASCONTEC - ASSESSORIA CONTÁBIL E TÉCNICA  
 CONTADOR CRC-CE/1245/0-0 PJ



GOVERNO MUNICIPAL DE QUIXERAMOBIM  
 DEMONSTRAÇÃO DOS FLUXOS DE CAIXA  
 EM : 31/12/2019

EXERCÍCIO 2019  
 Instituto de Previdência do Município - IPM

PÁGINA: 0001  
 Valores em Reais

	NOTA	EXERCÍCIO ATUAL	EXERCÍCIO ANTERIOR
<b>FLUXOS DE CAIXA DAS ATIVIDADES OPERACIONAIS</b>			
Ingressos		14.155.606,36	0,00
Receita tributária		0,00	0,00
Receita de contribuições		12.486.362,49	0,00
Receita patrimonial		0,00	0,00
Receita agropecuária		0,00	0,00
Receita industrial		0,00	0,00
Receita de serviços		0,00	0,00
Remuneração das disponibilidades		298.702,03	0,00
Outras receitas derivadas e originárias		3.004,16	0,00
Transferências recebidas		0,00	0,00
Outros ingressos operacionais		1.367.537,68	0,00
Desembolsos		14.900.749,79	0,00
Pessoal e demais despesas		13.533.212,11	0,00
Juros e encargos da dívida		0,00	0,00
Transferências concedidas		0,00	0,00
Outros desembolsos operacionais		1.367.537,68	0,00
Fluxo de caixa líquido das atividades operacionais (I)		-745.143,43	0,00
<b>FLUXOS DE CAIXA DAS ATIVIDADES DE INVESTIMENTO</b>			
Ingressos		0,00	0,00
Alienação de bens		0,00	0,00
Amortização de empréstimos e financiamentos concedidos		0,00	0,00
Outros ingressos de investimentos		0,00	0,00
Desembolsos		14.993,40	0,00
Aquisição de ativo não circulante		14.993,40	0,00
Concessão de empréstimos e financiamentos		0,00	0,00
Outros desembolsos de investimentos		0,00	0,00
Fluxo de caixa líquido das atividades de investimento (II)		-14.993,40	0,00
<b>FLUXOS DE CAIXA DAS ATIVIDADES DE FINANCIAMENTO</b>			
Ingressos		0,00	0,00
Operações de crédito		0,00	0,00
Integralização do capital social de empresas dependentes		0,00	0,00
Outros ingressos de financiamentos		0,00	0,00
Desembolsos		0,00	0,00
Amortização/Refinanciamento da dívida		0,00	0,00
Outros desembolsos de financiamentos		0,00	0,00
Fluxo de caixa líquido das atividades de financiamento (III)		0,00	0,00
GERAÇÃO LÍQUIDA DE CAIXA E EQUIVALENTE DE CAIXA (I+II+III)		-760.136,83	0,00

*Handwritten signature and initials in blue ink.*

GOVERNO MUNICIPAL DE QUIXERAMOBIM  
DEMONSTRAÇÃO DOS FLUXOS DE CAIXA  
EM : 31/12/2019

EXERCÍCIO 2019  
Instituto de Previdência do Município - IPM

PÁGINA: 002  
Valores em Reais

	NOTA	EXERCÍCIO ATUAL	EXERCÍCIO ANTERIOR
Caixa e Equivalente de Caixa Inicial		2.786.153,27	0,00
Caixa e Equivalente de Caixa Final		2.026.016,44	0,00

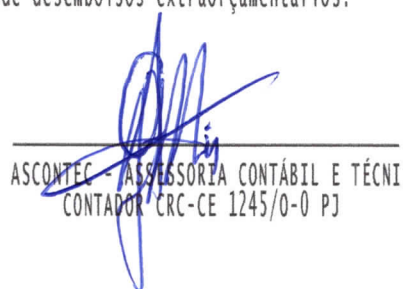
FONTE: SISTEMA: Aspec Informática - UNIDADE RESPONSÁVEL: Instituto de Previdência do Município - IPM  
DATA DA EMISSÃO: 24/09/2020 - HORA DA EMISSÃO: 13:08:45

\*As notas explicativas da Administração são parte integrante das demonstrações contábeis.

NOTA: Neste relatório, estão expressos os valores de ingressos e de desembolsos extraorçamentários.



BRAULE PAULINO DO NASCIMENTO  
PRESIDENTE DO IPM



ASCONTEC - ACESSORIA CONTÁBIL E TÉCNICA  
CONTADOR CRC-CE 1245/0-0 PJ

GOVERNO MUNICIPAL DE QUIXERAMOBIM  
 ANEXO I - TRANSFERÊNCIAS RECEBIDAS E CONCEDIDAS  
 EM : 31/12/2019

EXERCÍCIO 2019  
 Instituto de Previdência do Município - IPM

PÁGINA: 0001  
 Valores em Reais


	NOTA	EXERCÍCIO ATUAL	EXERCÍCIO ANTERIOR
<b>TRANSFERÊNCIAS CORRENTES RECEBIDAS</b>			
Intergovernamentais		0,00	0,00
da União		0,00	0,00
de Estados e Distrito Federal		0,00	0,00
de Municípios		0,00	0,00
Intragovernamentais		0,00	0,00
Outras transferências correntes recebidas		0,00	0,00
<b>Total das transferências recebidas</b>		<b>0,00</b>	<b>0,00</b>
<b>TRANSFERÊNCIAS CONCEDIDAS</b>			
Intergovernamentais		0,00	0,00
a União		0,00	0,00
a Estados e Distrito Federal		0,00	0,00
a Municípios		0,00	0,00
a Consórcio Públicos		0,00	0,00
Intragovernamentais		0,00	0,00
Outras transferências concedidas		0,00	0,00
<b>Total das transferências concedidas</b>		<b>0,00</b>	<b>0,00</b>

FONTE: SISTEMA: Aspec Informática - UNIDADE RESPONSÁVEL: Instituto de Previdência do Município - IPM  
 DATA DA EMISSÃO: 24/09/2020 - HORA DA EMISSÃO: 13:10:07

\*As notas explicativas da Administração são parte integrante das demonstrações contábeis.



BRAULE PAULINO DO NASCIMENTO  
 PRESIDENTE DO IPM



ASCONTEC - ASSESSORIA CONTÁBIL E TÉCNICA  
 CONTADOR CRC-CE 1245/0-0 PJ